



**Railservice
Mittelweser
GmbH**

THINK
OUTSIDE
THE TRAIN

Eisenbahnbetriebsleitung –
pragmatisch, flexibel,
lösungsorientiert.

RAILSERVICE MITTELWESER GMBH



Ingenieurbüro mit Schwerpunkt auf
Eisenbahnbetriebsleitung und Arbeitnehmerüberlassung

Gründung
im August 2019

Geschäftsführung
Dipl.-Ing. Eckhard Thureau (Eisenbahnbetriebsleiter)

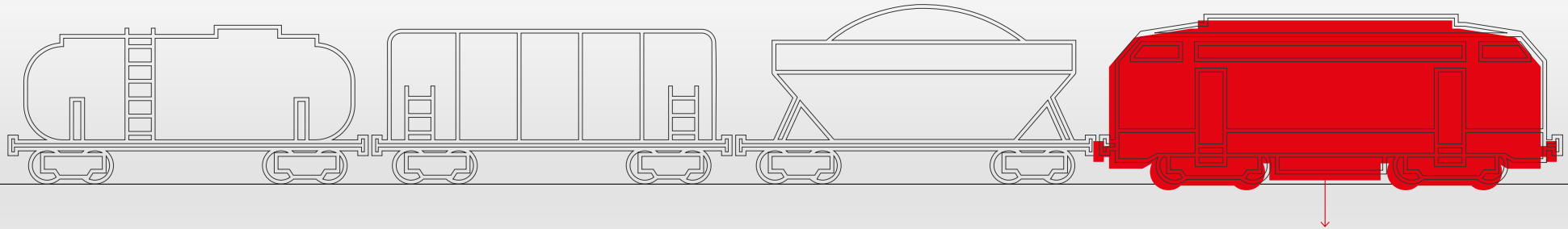
Hauptsitz und Büro
Bruchhausen-Vilsen bei Bremen

Tätigkeitsorte
bundesweit



**Railservice
Mittelweser
GmbH**

P R A G M A T I S C H , F L E X I B E L , L Ö S U N G S O R I E N T I E R T



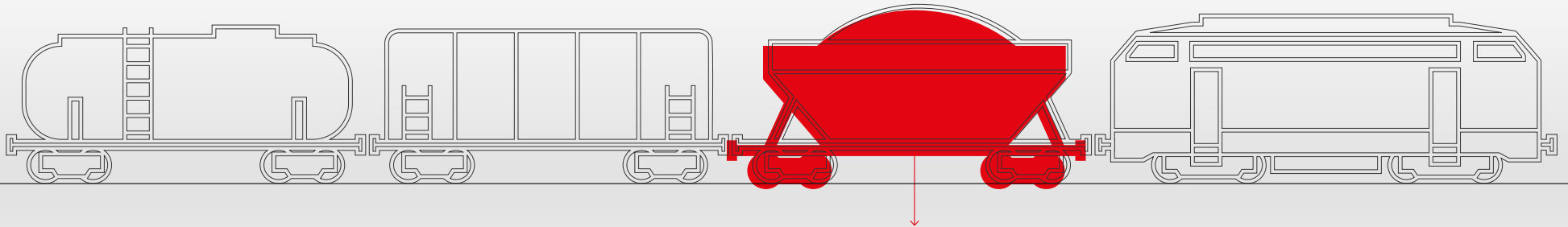
B E R A T E N

- Aufbau und Pflege neuer und bestehender Managementsysteme (SMS, ECM) sowie Optimierung hinsichtlich Dokumentation und Überwachung
- Beobachtung und Bewertung des Betriebsablaufs "vor Ort". Aufzeigen von Schwachstellen im Eisenbahnbetrieb (betrieblich, dispositiv, elektronisch) und Ermittlung von pragmatischen Lösungen
- Begleitung bei der Planung und Realisierung von Eisenbahnanlagen (Werkstätten, Gleis- und Signalanlagen, technische Sicherung von Bahnübergängen).
- Aufbau und Betrieb von Betriebsleitungen und Dispositionen
- Aufbau von Strukturen für örtliche Betriebsleiter
- Beratende Unterstützung bei Logistikprozessen
- Begleitung bei der Planung und Realisierung von elektrischen Eisenbahndispositionssystemen



**RAILSERVICE
MITTELWESER
GmbH**

P R A G M A T I S C H , F L E X I B E L , L Ö S U N G S O R I E N T I E R T



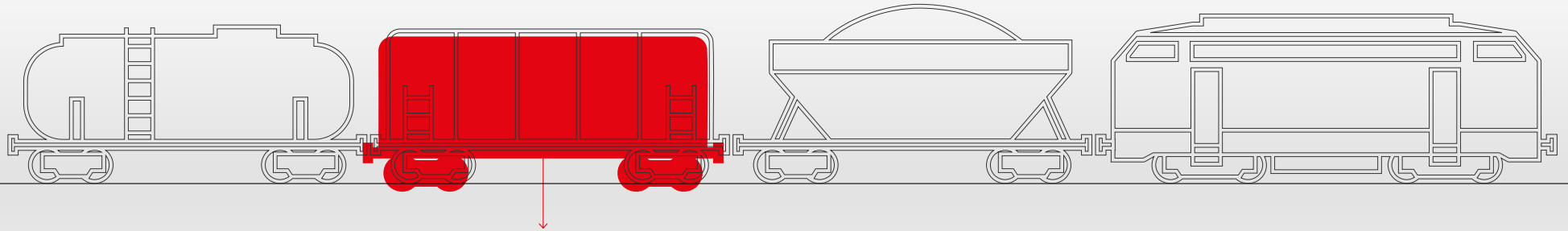
P R Ü F E N

- Prüfen und inspizieren von Gleisanlagen
- Durchführen von Bremsuntersuchungen
- Prüfen von Triebfahrzeugführern nach TfV/VDV
- Prüfen von Wagenmeistern
- Qualitätsprüfung von Zugpapieren
- Prüfen der Instandhaltungskonzepte von Eisenbahninfrastrukturunternehmen
- Prüfung vor Ort, ob Ladestellen für einen geplanten Umschlag geeignet sind



**Railservice
Mittelweser
GmbH**

P R A G M A T I S C H , F L E X I B E L , L Ö S U N G S O R I E N T I E R T



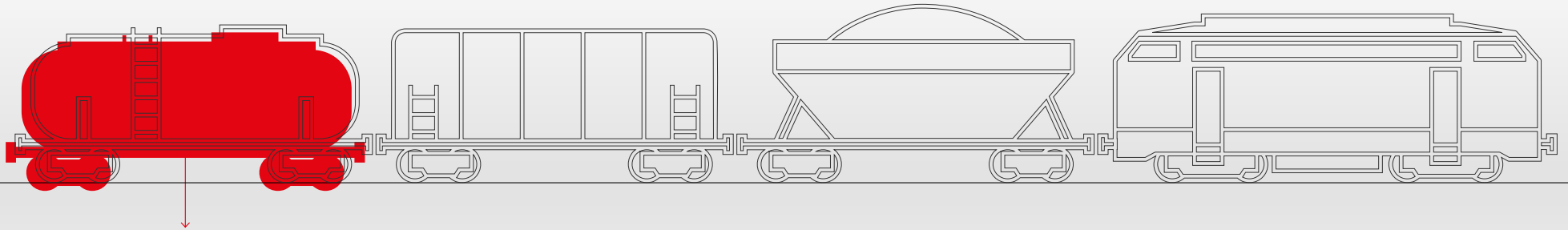
Ü B E R -
W A C H E N

- Übernahme der EBL- bzw. Stellvertreterfunktion eines EVU oder EIU nach EBV
- Fahrzeuginstandhaltungsprojekte
- Managementsysteme (SMS, ECM)
- Betriebsleitungen und Dispositionen
- Triebfahrzeugführer
- Örtliche Betriebsleiter
- Überwachung und Betreuung von Anschlussbahnen



**Railservice
Mittelweser
GmbH**

P R A G M A T I S C H , F L E X I B E L , L Ö S U N G S O R I E N T I E R T



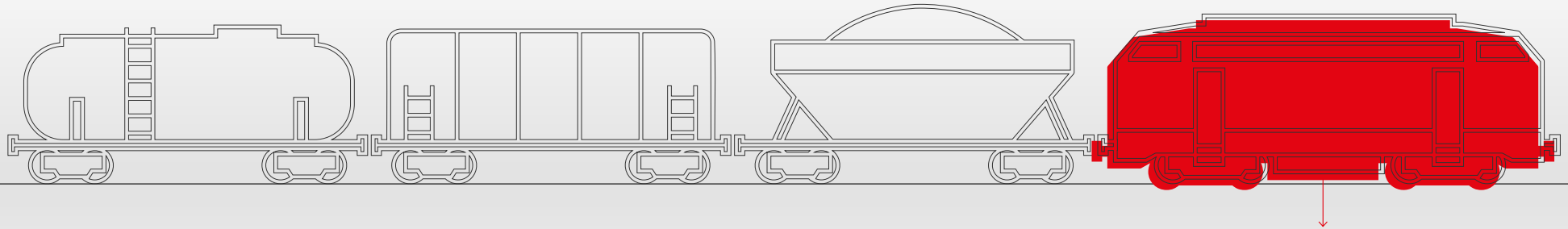
W E I T E R -
B I L D E N

- Vom Eisenbahn Bundesamt eingetragene Ausbildungs- und Prüfungsorganisation
- Durchführen von regelmäßigem Fortbildungsunterricht
- Ausbilden und Nachschulen von Mitarbeitern
- Einführung von Führungskräften in den "Kosmos" der Eisenbahn
- Baureihenschulungen
- Dispositionsschulungen



**Ralservice
Mittelweser
GmbH**

PRAGMATISCH, FLEXIBEL, LÖSUNGSORIENTIERT



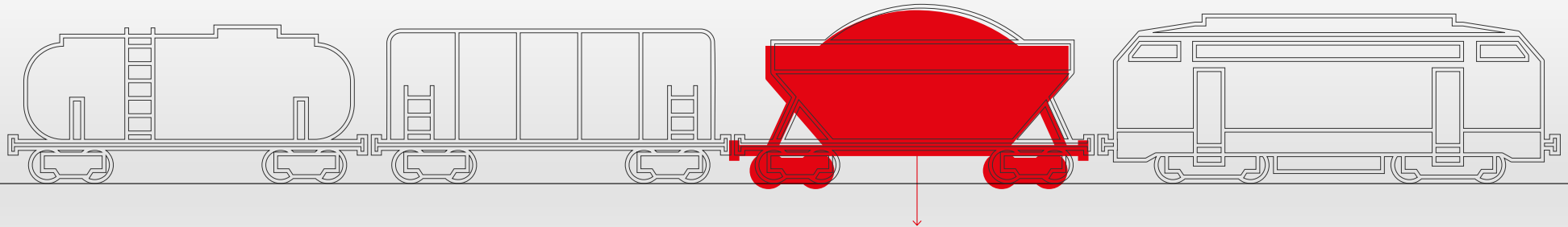
GESTELLUNG
VON BETRIEBS-
PERSONAL

- Wagenprüfer Stufe 3-4
- Disponent
- Logistiker
- ÖBL (örtlicher Betriebsleiter)
- EBL (Eisenbahnbetriebsleiter)
- Bremsenschlosser



**Railservice
Mittelweser
GmbH**

P R A G M A T I S C H , F L E X I B E L , L Ö S U N G S O R I E N T I E R T



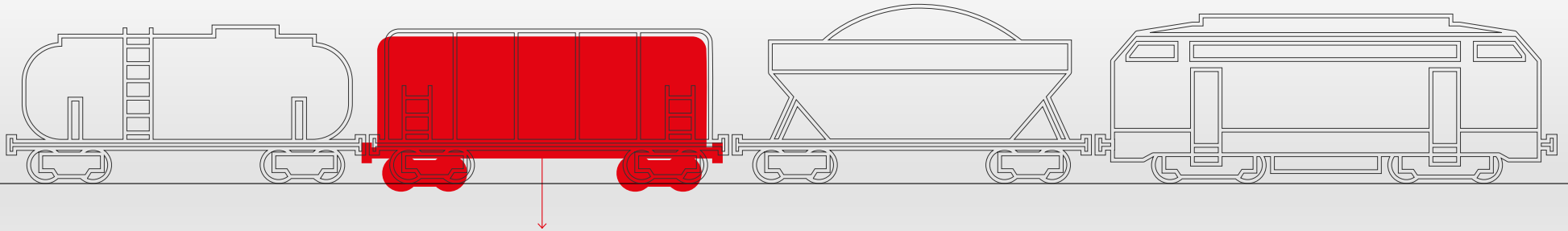
P L A N U N G

- Gegenfahrerschutzanlagen
- Zusammenstellung von Planungs- und Genehmigungsanlagen
- Technische Zeichnungen



**Railservice
Mittelweser
GmbH**

PRAGMATISCH, FLEXIBEL, LÖSUNGSORIENTIERT



FRAGEN
SIE
UNS

Mit einem gut aufgestellten Team und einem breiten Spektrum an Fachwissen nehmen wir gerne Herausforderungen an.

Sollten bei Ihnen andere Techniken zur Anwendung kommen die wir nicht aufgeführt haben, so fragen Sie gerne bei uns an.



**Ralservice
Mittelweser
GmbH**

REFERENZEN



- Hamburg Port Authority (HPA) — Eisenbahnen & Verkehrsbe-
triebe Elbe Weser GmbH (evb) — Landeseisenbahnaufsicht Han-
nover (LEA) — Wanne-Herner Eisenbahn & Hafen GmbH (WHE)
- DIE-LEI GmbH — Weser Ems Eisenbahn (WEE) — Ankum
Bersenbrücker Eisenbahn (ABE) — D&D Eisenbahngesellschaft
mbH (D&D) — Laeger & Wöstenhöfer GmbH & Co. KG Eisen-
bahnverkehrsunternehmen — Westfälische Drahtindustrie GmbH
(WDI) — Westfälische Landes-Eisenbahn GmbH (WLE) — Kom-
manditgesellschaft S.H.G Gleis- & Tiefbau Gesellschaft mbH —
Dortmunder Eisenbahn GmbH (DE) & DE Infrastruktur GmbH (DI)
- SETG Salzburger EisenbahnTransportLogistik GmbH —
Schweerbau GmbH & Co. KG — Schweerbau Logistik GmbH
- Zerna, Köpper und Partner



**Railservice
Mittelweser
GmbH**

D I P L . - I N G . E C K H A R D T H U R A U



- Geschäftsführung, Railservice Mittelweser GmbH
- Verkehrsingenieur, Dipl.-Ing.
- langjährig bei mehreren Unternehmen (WEE, WHE, LEA, evb, HPA, Daimler Chrysler, Siemens) in verschiedenen Funktionen tätig
- 2010 Prüfung zum Eisenbahnbetriebsleiter (EBPV)
- 2019 Prüfung zum ECM Beauftragten
- seit 2019 freiberuflich als externer EBL tätig
- Ausbilder von Betriebsbediensteten
- Triebfahrzeugführer
- technische Eisenbahnaufsicht (Niedersachsen, Bremen)
- Bremsenschlosser



**Railservice
Mittelweser
GmbH**

BÜROKAUFFRAU /
ADMINISTRATION
KATHRIN HORMANN



- 1991 Prüfung zur Bürokauffrau
- Zwischenzeitlich tätig als Bürokauffrau
(Spedition – Schwerpunkt Disposition)
- Seit 15.10.2020 im Team der RMW

Das Aufgabengebiet von Frau Hormann umfasst die Aufgaben einer Bürokauffrau zur Administration, Organisation und Unterstützung der Eisenbahndienstleistungen, Betriebsleiter- und Sachverständigentätigkeiten der Gesellschaft.



**Railservice
Mittelweser
GmbH**

B.ENG. MASCHINENBAU MAXIMILIAN HENSEL



- 2018 Prüfung zum Industriemechaniker
- 2021 Abschluss zum Bachelor of Engineering Maschinenbau
- 2021 Triebfahrzeugführer BOA
- 2022 DGQ-Quality Systems Manager Junior
- 2023 Eisenbahnbetriebsleiter BOA
- 2023 Bremseninstandhalter / Bremsenschlosser
- 2025 Triebfahrzeugführer VDV 3
- 2025 Leiter der Ausbildungs- u. Prüfungsorganisation
- 2025 Eisenbahnbetriebsleiter (EBPV)
- Seit 01.10.2021 im Team der RMW



**Railservice
Mittelweser
GmbH**

Das Aufgabengebiet von Maximilian Hensel umfasst die Tätigkeiten als Eisenbahnbetriebsleiter und Sachbearbeiter der Eisenbahnbetriebsleitung. Er unterstützt die Gesellschaft bei Planungs-, Leitungs- und Sonderaufgaben.



**Railservice
Mittelweser
GmbH**

ALLZEIT
GUTE
FAHRT

Railservice Mittelweser GmbH

Bahnhof 4
27305 Bruchhausen-Vilsen
Telefon: (04252) 90 987 -0